



# 16 ВЕРЕСНЯ - ДЕНЬ ПРАЦІВНИКІВ ЛІСУ

**Щиро вітаємо всіх лісівників  
із професійним святом!**



**635,9 тис.га** –  
площа лісів та  
інших лісовкритих  
площ в області



**45,7%** території  
області

**6%** площі лісів  
України

Середньооблікова  
кількість штатних працівників  
у I півріччі 2018 року становила  
**2,9 тис. осіб**



Середньомісячна заробітна плата  
штатного працівника галузі  
у I півріччі 2018 року склала  
**8309 грн**, що на 15,1% більше,  
ніж в середньому по області


Іноземними інвесторами  
в підприємства галузі на 1 липня  
2018 року спрямовано  
**508,6 тис.дол. США**  
прямих інвестицій



У січні–червні 2018 року  
підприємствами галузі  
освоєно **12,6 млн.грн**  
капітальних інвестицій

## Обсяг реалізованої продукції (товарів, послуг) лісового господарства

(у фактичних цінах, без ПДВ, млн.грн)



**8 місце** серед  
регіонів  
держави

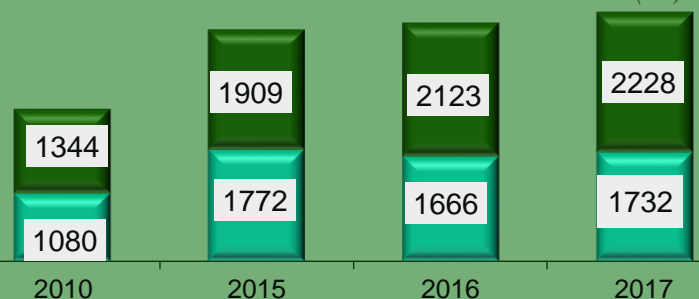


## Захист лісів від шкідників та хвороб лісу у 2017 році

	Га
Ліквідовано осередків шкідників та хвороб лісу	7722
Захист лісів від шкідників і хвороб	4285
біологічними препаратами	4255
хімічними препаратами	30

## Площі відтворення лісів

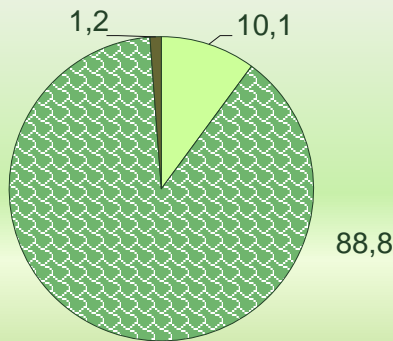
(га)



■ Садіння і висівання лісу ■ Природне поновлення

## Структура рубок лісу у 2017 році

(відсотків до загальної площі рубок)



Рубки головного користування

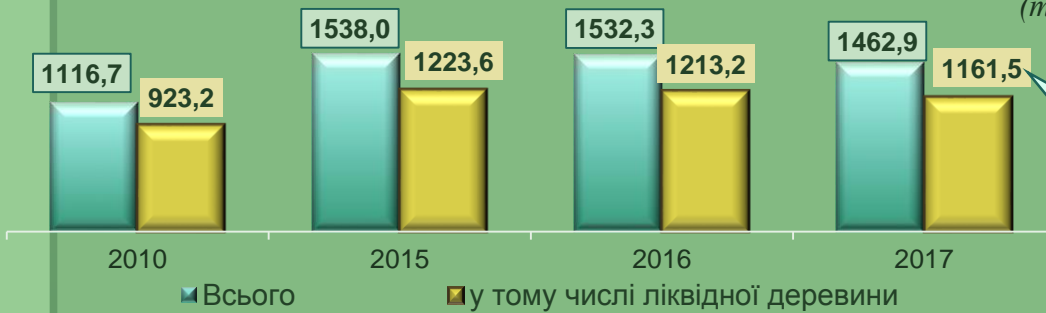
Рубки формування і оздоровлення лісів та інші заходи, пов'язані з веденням лісового господарства

Інші заходи, не пов'язані з веденням лісового господарства



## Заготівля деревини

(тис.м<sup>3</sup>)



8 місце серед регіонів держави за обсягом заготівлі ліквідної деревини

## Структура заготівлі ліквідної деревини у 2017 році

(відсотків до загального обсягу)



Паливна деревина

Дрова для опалення – **310,6 тис.м<sup>3</sup>**

Дров'яна деревина для технологічних потреб – **314,9 тис.м<sup>3</sup>**



Лісоматеріали круглі

Для виробництва пиломатеріалів і заготовок – **437,6 тис.м<sup>3</sup>**

Для виробництва клеєної фанери і шпону – **5,3 тис.м<sup>3</sup>**

Для виробництва целюлози і деревної маси – **79,4 тис.м<sup>3</sup>**

Інші сортименти матеріалів круглих – **13,7 тис.м<sup>3</sup>**



Обсяги експорту деревини і виробів з деревини у 2017 році склали **103,1 млн.дол. США**, або **15,5%** загальнообласних обсягів експорту