



УКРАЇНА

КОСІВСЬКА РАЙОННА ДЕРЖАВНА АДМІНІСТРАЦІЯ

РОЗПОРЯДЖЕННЯ

від _____

м. Косів

№ _____

**Про затвердження розрахунків з
теплопостачання бюджетних установ**

Відповідно до законів України «Про теплопостачання», «Про місцеві державні адміністрації» та згідно протоколу наради у голови районної державної адміністрації від 23.01.2014 року:

1. Затвердити розрахунки планових витрат з теплопостачання на 2014 рік наступних об'єктів:

- Косівський центр дитячої творчості – 123915,96 грн. (додається)
- Косівська дитяча школа мистецтв – 99966,64 грн. (додається)
- Косівський НВК ЗОШ I ст.-гімназія-інтернат – 276686,40 грн. (додається)
- Косівська ЗОШ I-III ст. № 1 – 454920,73 грн. (додається)
- Великорожинська ЗОШ I-III ст. – 316839,90 грн. (додається)
- Пістинська ЗОШ I-III ст. – 320117,24 грн. (додається)
- Кобаківська ЗОШ I-III ст. – 459655,60 грн. (додається)
- Розтоківська ЗОШ I-III ст. – 368919,92 грн. (додається)
- Хімчинська ЗОШ I-III ст. – 420765,00 грн. (додається)
- Середньоберезівська ЗОШ I-III ст. – 394998,63 грн. (додається)
- Нижньоберезівська ЗОШ I-III ст. – 294998,76 грн. (додається)
- Лючанська ЗОШ I-II ст. – 135993,00 грн. (додається)
- Річківський НВК - 239998,16 грн. (додається)

2. Координацію роботи та узагальнення інформації щодо виконання розпорядження покласти на головного відповідального виконавця – відділ освіти райдержадміністрації.

3. Контроль за виконанням розпорядження залишаю за собою.

**Перший заступник голови районної
державної адміністрації**

Іван Грималюк

ЗАТВЕРДЖЕНО:

Розпорядження райдержадміністрації

«03» 03 2014 р. № 46


РОЗРАХУНОК

планових витрат з теплопостачання Косівської ЗОШ І-ІІІ ст. №1

Площа опалення 4864м²+140м² котельня = 5004 м².

№ пп	Витрати	Кількість	Вартість	Разом грн
1	Прямі планові матеріальні витрати			287 977
1	Вартість брикету з перевезенням (тон)	50	1200	60 000
2	Вартість дров (м ³)	540	180	97 200
3	Транспортування дров з погруз кою та розгрузкою	540	70	37 800
4	На технічні потреби вода (поповнення води в систему)			1000
5	Електроенергія		1.121152	18 212
6	Річне обслуговування системи (матеріали)			2000
7	Оплата праці кочегарам з податками			71 765
3	Інші прямі планові витрати в т.ч.			44 990
1	Амортизаційні відрахування			28 800
2	Інші непередбачувані витрати (ремонт котлів, заміна насосів, інших вузлів, ремонт приміщення,)			16 190
4	Всього прямі витрати			332 967
5	Загальновиробничі витрати			31 084
1	Оренда котельні			6 00
2	Розпиловка, колка, складування дров м ³	310	60	18 600
3	Податки з зарплати пильщикам			7 068
4	Паливо мастильні матеріали для розпиловки дров, бензопили, ланци до бензопил.			4 816
6	Адміністративні витрати			26 657
1	Прямі витрати з оплати праці 158685 : 10 = 15868			15 868
2	Відрахування із зарплати			6 113
3	(оренда офіса, юрпослуги, послуги зв'язку, відрядження, канцтовари, паливо, оплата за тендер)			4 682
4	Інші операційні витрати (повірка газових приладів, технічне обслуговування ГРП, котлів)			x
7	Фінансові витрати (оплата відсотків за користування кредитами, послуги банку, %)			1 800
8	Всього витрати			392 508
9	Податок		10.1 %	432 230
10	Річний обсяг реалізації Гкал			583
11	Питома собівартість 1 Гкал. Без ПДВ			741.39
12	Прибуток		5.26%	39.02
14	Вартість однієї Гкал			780.31
15	Всього планова сума на рік			454 920.73

Директор ПФ «Тепловик»



Богдан Марчук

ЗАТВЕРДЖЕНО:

Розпорядження райдержадміністрації


«___» _____ 2014 р. № _____

РОЗРАХУНОК

**планових витрат з теплопостачання Розтоківської ЗОШ І-ІІІ ст.
площа опалення 2195 + 120 = 2315 м2**

№ пп	Витрати	Кількість	Вартість	Разом грн
1	Прямі планові матеріальні витрати			200 867
1	Вартість дров (м3)	340	220	74 800
2	Транспортування дров з погрузкою та розгрузкою	340	120	40 800
3	На технічні потреби вода (поповнення води в систему)			1 000
4	Електроенергія		1.121152	7 156
5	Річне обслуговування системи (матеріали)			5 650
6	Оплата праці кочегарам з податками			71 461
2	Інші прямі планові витрати в т.ч.			74 832
1	Амортизаційні відрахування			42 167
2	Інші непередбачувані витрати (ремонт котлів, заміна насосів, інших вузлів, ремонт приміщення)			22 665
3	Всього прямі витрати			265 699
4	Загальновиробничі витрати			24 836
1	Оренда котельні			500
2	Розпиловка, колка, складування дров м3	240	60	14 400
3	Податки з зарплати пильщикам			5 616
4	Паливо мастильні матеріали для розпиловки дров, бензопили, ланци до бензопил.			4 320
5	Адміністративні витрати			28 131
1	Прямі витрати з оплати праці 158685 : 10 = 15868			15 868
2	Відрахування із зарплати			6 113
3	(оренда офіса, юрпослуги, послуги зв'язку, відрядження, канцтовари, паливо, оплата за тендер)			4 650
4	Інші операційні витрати (перевірка приладів, технічне обслуговування ГРП, котлів)			1500
6	Фінансові витрати (оплата відсотків за користування кредитами, послуги банку, %)			840
7	Всього витрати			319 506
8	Прибуток		9.7%	350 474
9	Річний обсяг реалізації Гкал			472
10	Питома собівартість 1 Гкал. Без ПДВ			742.53
11	Податок		5.26 %	39.08
12	Вартість однієї Гкал			781.61
13	Всього витрати			368 919.92

Директор ПФ «Тепловик»



Богдан Марчук

ЗАТВЕРДЖЕНО:

Розпорядження райдержадміністрації

« ___ » _____ 2014 р. № _____

РОЗРАХУНОК

планових витрат з теплопостачання Кобаківської ЗОШ І-ІІІ ст..

Площа опалення 5 863.6 м2

№ пп	Витрати	Кількість	Вартість	Разом грн
1	Прямі матеріальні витрати			277 820
1	Вартість брикету з перевезенням (тон)	50	1100	55 000
2	Вартість дров .(м3)	473	210	99 330
3	Транспортування дров з погруз кою та розгрузкою	473	80	37 840
4	На технічні потреби вода (поповнення води в систему)			
5	Електроенергія		1.121152	12 250
6	Річне обслуговування системи (матеріали)			x
7	Оплата праці кочегарам з податками			73 400
2	Інші прямі планові витрати в т.ч.			43 396
1	Амортизаційні відрахування			39 396
2	Інші непередбачувані витрати (ремонт котлів, заміна насосів, інших вузлів, ремонт приміщення,)			4 000
3	Всього прямі витрати			321 216
4	Загальновиробничі витрати			32 975
1	Оренда котельні			6 00
2	Розпиловка, колка, складування дров м3	306.7	60	18 400
3	Податки з зарплати пильщикам			7 176
4	Паливо мастильні матеріали для розпиловки дров			6 800
5	Адміністративні витрати			32 881
1	Прямі витрати з оплати праці 158685 : 10 = 15868			15 868
2	Відрахування із зарплати			6 113
3	(оренда офіса, юрпослуги, послуги зв'язку, відрядження, канцтовари, паливо, оплата за тендер)			4 400
4	Інші операційні витрати (повірка приладів, технічне обслуговування ГРП, котлів)			6 500
6	Фінансові витрати (оплата відсотків за користування кредитами, послуги банку, %)			1 200
7	Всього витрати			388 272
8	Прибуток		12.5	436 673
9	Річний обсяг реалізації Гкал			589
10	Питома собівартість 1 Гкал. Без ПДВ			741.38
11	Податок		5.26 %	39.02
12	Вартість однієї Гкал			780.40
13	Всього сума			459 655.60

Директор ПФ «Тепловик»

Богдан Марчук



ЗАТВЕРДЖЕНО:

Розпорядження райдержадміністрації

« » _____ 2014 р. № _____


РОЗРАХУНОК

планових витрат з теплопостачання Великорожинської ЗОШ І-ІІІ ст.

Площа опалення 2374+ 120 = 2495 м²

№ пп	Витрати	Кількість	Вартість	Разом грн
1	Прямі планові матеріальні витрати			192 717
1	Вартість дров .(м3)	351	190	66 690
2	Транспортування дров з погруз кою та розгрузкою	351	90	31 590
3	На технічні потреби вода (поповнення води в систему)			x
4	Електроенергія		1.121152	13 187
5	Річне обслуговування системи (матеріали)			6938
6	Оплата праці кочегарам з податками			74 312
2	Інші прямі планові витрати в т.ч.			33 050
1	Амортизаційні відрахування			22 926
2	Інші непередбачувані витрати (ремонт котлів, заміна насосів, інших вузлів, ремонт приміщення,)			10 124
3	Всього прямі витрати			225 767
4	Загальновиробничі витрати			22 658
1	Оренда котельні			480
2	Розпиловка, колка, складування дров м3	231	60	13 860
3	Податки з зарплати пильщикам			5 136
4	Паливо мастильні матеріали для розпиловки дров, бензопили, ланци до бензопил.			3 182
5	Адміністративні витрати			25 381
1	Прямі витрати з оплати праці 158685 : 10 = 15868			15 868
2	Відрахування із зарплати			6 113
3	(оренда офіса, юрпослуги, послуги зв'язку, відрядження, канцтовари, паливо, оплата за тендер)			2 342
4	Інші операційні витрати (повірка приладів, технічне обслуговування ГРП, котлів)			x
6	Фінансові витрати (оплата відсотків за користування кредитами, послуги банку, %)			840
7	Всього витрати			274 646
8	Прибуток		9.5%	300 995
9	Річний обсяг реалізації Гкал			411
10	Питома собівартість 1 Гкал. Без ПДВ			732.35
11	Податок			38.55
12	Вартість однієї Гкал		5.26 %	770.90
13	Всього			316 839.90

Директор ПФ «Тепловік»



Богдан Марчук

ЗАТВЕРДЖЕНО:

Розпорядження райдержадміністрації


" 2014 р. №

РОЗРАХУНОК

планових витрат з теплопостачання Личанської ЗОНІ І-ІІ ст..

№	Витрати	Кільк ість	Вартість	Разом грн
	Прямі матеріальні витрати			106 375
	Продукти палива (тонни)	10	1200	12 000
	Вартість газу (тонни)	90	210	18 900
	Вартість електроенергії (тис. кВт. год) з погрузкою (тис. кВт. год)	90	120	10 800
	Вартість електроенергії (тис. кВт. год) з погрузкою (тис. кВт. год) згідно з тарифами на електроенергію			
	Вартість електроенергії (тис. кВт. год) з погрузкою (тис. кВт. год) згідно з тарифами на електроенергію	87	1121152	975
	Вартість електроенергії (тис. кВт. год) з погрузкою (тис. кВт. год) згідно з тарифами на електроенергію			X
	Вартість електроенергії (тис. кВт. год) з погрузкою (тис. кВт. год) згідно з тарифами на електроенергію			63 700
	Інші прямі планові витрати в т.ч.			5 440
	Амортизаційні відрахування в рік (51 552)			5 440
	Вартість електроенергії (тис. кВт. год) з погрузкою (тис. кВт. год) згідно з тарифами на електроенергію			X
	Вартість електроенергії (тис. кВт. год) з погрузкою (тис. кВт. год) згідно з тарифами на електроенергію			
	Всього прямих витрат			111 815
	Відновлювальні витрати			1 600
	Вартість електроенергії (тис. кВт. год) з погрузкою (тис. кВт. год) згідно з тарифами на електроенергію			800
	Вартість електроенергії (тис. кВт. год) з погрузкою (тис. кВт. год) згідно з тарифами на електроенергію	120	60	X
	Вартість електроенергії (тис. кВт. год) з погрузкою (тис. кВт. год) згідно з тарифами на електроенергію			X
	Вартість електроенергії (тис. кВт. год) з погрузкою (тис. кВт. год) згідно з тарифами на електроенергію	12		800
	Хімічні витрати			2 400
	Вартість електроенергії (тис. кВт. год) з погрузкою (тис. кВт. год) згідно з тарифами на електроенергію			X
	Вартість електроенергії (тис. кВт. год) з погрузкою (тис. кВт. год) згідно з тарифами на електроенергію			X
	Вартість електроенергії (тис. кВт. год) з погрузкою (тис. кВт. год) згідно з тарифами на електроенергію			2 400
	Вартість електроенергії (тис. кВт. год) з погрузкою (тис. кВт. год) згідно з тарифами на електроенергію			
	Вартість електроенергії (тис. кВт. год) з погрузкою (тис. кВт. год) згідно з тарифами на електроенергію			X
	Вартість електроенергії (тис. кВт. год) з погрузкою (тис. кВт. год) згідно з тарифами на електроенергію			
	Фінансові витрати (ставка відсотка за користування кредитом/позикою банку, %)			200
	Всього витрати		136 523	116 015
	Вартість електроенергії (тис. кВт. год) з погрузкою (тис. кВт. год) згідно з тарифами на електроенергію		11.4	129 189
	Вартість електроенергії (тис. кВт. год) з погрузкою (тис. кВт. год) згідно з тарифами на електроенергію			173.987
	Вартість електроенергії (тис. кВт. год) з погрузкою (тис. кВт. год) згідно з тарифами на електроенергію			742.52
	Вартість електроенергії (тис. кВт. год) з погрузкою (тис. кВт. год) згідно з тарифами на електроенергію		5,26%	39,08
	Вартість опиняється			781.60
	Всього			135 998

Директор РЗБ «Кустарівська РЗБ»-5



Василь ШЧЕГЛЯК

ЗАТВЕРДЖЕНО:

Розпорядження райдержадміністрації

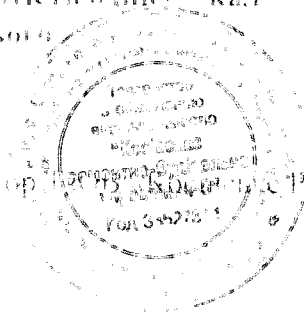
2014 р. №

РОЗРАХУНОК

планових витрат з теплопостачання Нижньоберезівської ЗОШ І-ІІІ ст.

№ п/п	Витрати	Кількість	Вартість	Разом грн
1	Прямі матеріальні витрати			195 422
1.1	Брикет	25	1100	25 300
1.2	Угльовий порошок	200	190	55 100
1.3	Пиломатеріал (дрова, дрова погрузкою)	200	110	31 900
1.4	Ціна технічного поправлення водопостачання в системі ТОВ "С"			1 200
1.5	Відходи з виробництва	6 500	1.121.152	7 522
1.6	Відходи з виробництва системи опалення			1 000
1.7	Відходи з виробництва системи водопостачання			73 400
2	Інші прямі планові витрати в т.ч.			24 400
2.1	Амортизаційні відрахування згідно з балансом			22 200
2.2	Відходи з обслуговування витрати з ремонту котлів, привідних пристроїв, інших вузлів, ремонт приміщень та обладнання піднавіса			2 200
3	Всього прямі витрати			219 822
4	Заставно-виробничі витрати			19 582
4.1	Середня ставка			800
4.2	Відходи з виробництва, кошти з ушкодженням, експлуатація дрова	200	60	11400
4.3	Недодати за користування будівництвом			4 332
4.4	Недодати за користування матеріалом для розподілки	100		3050
5	Адміністративні витрати			14 825
5.1	Відходи з виробництва			8 400
5.2	Відходи з виробництва			3 276
5.3	Відходи з виробництва, послуги з вантажів, вартість обслуговування, вартість обслуговування			2 400
5.4	Інші операційні витрати (оновлення приладів, технічне обслуговування ПН котлів)			749
6	Фінансові витрати (оплата ввізних мит, комісійні банків, кредитні послуги банку тощо)			800
7	Всього витрати		332594	255 056
8	Додаток		10%	280 249
9	Вартість обслуговування ІІІ класу			378
10	Ціна на сировину ІІІ класу без ПДВ			741.40
11	Податок		5,26%	39.02
12	Вартість опці ІІІ класу			780.42
13	Всього			294 998.76

Директор ТОВ "С" ІІІ класу



Василь Шлік

ЗАТВЕРДЖЕНО:

Розпорядження райдержадміністрації


« »

2014 р. №

РОЗРАХУНОК

планових витрат на теплопостачання Середньобережівської ЗОШ І-ІІІ ст.

№	Витрати	Кількість	Вартість	Разом грн
1	Прямі матеріальні витрати			254 722
1	Брикетів	50	1100	55 000
2	Вугілля	400	190	79 200
3	Паливо (дерева) для опалення	400	80	35 200
4	Для технічних потреб, вольт поповнення водопостачання			1 200
5	Електроенергія	6709	1.121152	7522
6	Розхід на утримання системи опалення			3 200
7	Матеріали для ремонту опалення			73 400
3	Інші прямі планові витрати в т.ч.			53 313
1	Утримання системи опалення			49 313
2	Витрати на ремонт системи опалення			4 000
3	Всього прямих витрат			308 035
5	Зависимовиробничі витрати			19 570
1	Утримання			800
2	Витрати на закупівлю матеріалів	190	60	11400
3	Витрати на ремонт обладнання			4 320
4	Витрати на ремонт обладнання	190		3050
6	Адміністративні витрати			9 321
1	Прямі витрати з оплати			3 900
2	Відрахування з зарплати			1 521
3	Відрахування з зарплати			2 400
4	Відрахування з зарплати			
5	Відрахування з зарплати			1 500
6	Відрахування з зарплати			
7	Фінансові витрати (оплата відсотків за користування кредитом банку, %)			800
8	Всього витрат			337 726
9	Відсоток		11.2 %	375 251
10	Відсоток			507
11	Відсоток			740.14
12	Відсоток		5%	38.95
13	Вартість одиниці			779.09
14	Всього			394 998.63



(Handwritten signature)

Василь Пилипчук

ЗАТВЕРДЖЕНО:

Розпорядження райдержадміністрації

«___» _____ 2014 р. № _____


РОЗРАХУНОК

планових витрат з теплопостачання

Косівського НВК ЗОШ Іст.-гімназія-інтернат

№ пп	Витрати	Кількість	Вартість	Разом грн
1	Прямі матеріальні витрати			168 605
1	Вартість брикету з перевезенням (тон)	39	1100	42 900
2	Вартість дров .(м3)	165	180	29 700
3	Транспортування дров з погруз кою та розгрузкою	165	80	13 200
4	На технічні потреби вода (поповнення води в систему)			
5	Електроенергія		1.121152	9 405
6	Річне обслуговування системи (матеріали)			x
7	Оплата праці кочегарам з податками	4 чол.		73 400
3	Інші прямі планові витрати в т.ч.			29 385
1	Амортизаційні відрахування			26 785
2	Інші непередбачувані витрати (ремонт котлів, заміна насосів, інших вузлів, ремонт приміщення,)			2 600
4	Всього прямі витрати			197 990
5	Загальновиробничі витрати			17 404
1	Оренда котельні			475
2	Розпилка, колка, складування дров м3	165	60	9 900
3	Податки з зарплати пильщикам			3 861
4	Паливо мастильні матеріали для розпилки дров			3 168
6	Адміністративні витрати			18 016
1	Прямі витрати з оплати праці $158685 : 10 = 15868$			10 473
2	Відрахування із зарплати			4 035
3	(оренда офіса, юрпослуги, послуги зв'язку, відрядження, канцтовари, паливо, оплата за тендер)			2 904
4	Інші операційні витрати (повірка приладів, технічне обслуговування ГРП, котлів)			604
7	Фінансові витрати (оплата відсотків за користування кредитами, послуги банку, %)			5 00
8	Всього витрати			233 910
9	Прибуток		12.4%	262 859
10	Річний обсяг реалізації Гкал			354
11	Питома собівартість 1 Гкал. Без ПДВ			742.54
12	Податок		5.26%	39.06
13	Вартість однієї Гкал			781.60
				276 686.40

Директор ПФ «Тепловик»



Богдан Марчук

ЗАТВЕРДЖЕНО:

Розпорядження райдержадміністрації


« ___ » _____ 2014 р. № _____

РОЗРАХУНОК

планових витрат з теплопостачання Косівської дитячої школи мистецтв

№ пп	Витрати	Кількість	Вартість	Разом грн
1	Прямі матеріальні витрати			46 745
1	Вартість брикету з перевезенням (тон)	18	1100	19 800
2	Вартість дров .(м3)	85	180	15 300
3	Транспортування дров з погруз кою та розгрузкою	85	80	6 800
4	На технічні потреби вода (поповнення води в систему)			
5	Електроенергія		1.121152	4 845
6	Річне обслуговування системи (матеріали)			x
7	Оплата праці кочегарам з податками	4 чол.		X
3	Інші прямі планові витрати в т.ч.			18 780
1	Амортизаційні відрахування			15 125
2	Інші непередбачувані витрати (ремонт котлів, заміна насосів, інших вузлів, ремонт приміщення,)			3 655
4	Всього прямі витрати			65 525
5	Загальновиробничі витрати			8 966
1	Оренда котельні			245
2	Розпилка, колка, складування дров м3	100	60	5 100
3	Податки з зарплати пильщикам			1 989
4	Паливо мастильні матеріали для розпилки дров			1 632
6	Адміністративні витрати			9 479
1	Прямі витрати з оплати праці 158685 : 10 = 15868			5 395
2	Відрахування із зарплати			2 078
3	(оренда офіса, юрпослуги, послуги зв'язку, відрядження, канцтовари, паливо, оплата за тендер)			1 496
4	Інші операційні витрати (повірка приладів, технічне обслуговування ГРП, котлів)			5 10
7	Фінансові витрати (оплата відсотків за користування кредитами, послуги банку, %)			3 00
8	Всього витрати			84 270
9	Прибуток		12.7 %	94 968
10	Річний обсяг реалізації Гкал			127.9
11	Питома собівартість 1 Гкал. Без ПДВ			742.52
12	Податок		5.26%	39.08
13	Вартість однієї Гкал			781.60
	Всього планових витрат на рік			99 966.64

Директор ПФ «Тепловик»



Богдан Марчук

ЗАТВЕРДЖЕНО:

Розпорядження райдержадміністрації

«___» _____ 2014 р. № _____


РОЗРАХУНОК

**планових витрат на послуги з теплопостачання за сезон для приміщення
Центру дитячої творчості**

№ пп	Витрати	Кількість	Вартість	Разом грн
1	Прямі матеріальні витрати			283 955
1	Вартість газу	67000	4.220232	282 755
	На технічні потреби вода (поповнення води в систему)			1 200
2	Електроенергія			x
3	Річне обслуговування системи (матеріали)			x
2	Прямі витрати з оплати праці			57 200
3	Інші прямі витрати в т.ч.			50 185
1	Нарахування гірських 25%			14 300
2	Відрахування на соціальне страхування			27 885
3	Амортизаційні відрахування			x
4	Інші непередбачувані витрати (ремонт котлів, заміна насосів, інших вузлів)			8 000
4	Всього прямі витрати			391 340
5	Загальновиробничі витрати (оренда котельні, оренда котлів, ком.послуги, диспечиризація, податки)		38 220	9 220
6	Адміністративні витрати (оренда офіса, юрпослуги, послуги зв'язку, відрядження, канцтовари, паливо,)			5 500
7	Витрати на збут продукції (зарплата адмінперсоналу, телефон, паливо на 6 місяців, оплата за проведення тендеру)			16 000
8	Інші операційні витрати (повідка приладів, лічильник, коректор технічне обслуговування котельні газовиками) 3500			6 500
9	Фінансові витрати (оплата відсотків банку, користування кредитами)			1 200
10	Всього витрати			429 760
	Прибуток		10 %	472 474
11	Середньоплановий річний обсяг реалізації Гкал			594
12	Питома собівартість 1 Гкал. без ПДВ			795.41
13	Податок 5%			41.86
14	Вартість однієї Гкал			837.27
15	Всього планових витрат по об'єктах			497 338

Загальна опалювальна площа 3024.2 м². 497338 : 3024.2 м². = 164.45 за 1м²
Відділ освіти (ЦДТ) - 755 м² x 164.45 грн = 123915.96 грн : 837.27 = 148 Гкал.

Директор ПФ «Тепловик»



Богдан Марчук

ЗАТВЕРДЖЕНО:

Розпорядження райдержадміністрації

«___» _____ 2014 р. № _____


РОЗРАХУНОК

планових витрат з теплопостачання Пістинська ЗОШ І-ІІІ ст..

Площа опалення 2287.8 м2

№ пп	Витрати	Кількість	Вартість	Разом грн
1	Прямі планові матеріальні витрати			192 717
1	Вартість дров (м3)	351	190	66 690
2	Транспортування дров з погрузкою та розгрузкою	351	90	31 590
3	На технічні потреби вода (поповнення води в систему)			x
4	Електроенергія		1.121152	13 187
5	Річне обслуговування системи (матеріали)			6938
2	Оплата праці кочегарам з податками			74 312
	Інші прямі планові витрати в т.ч.			33 050
3	Амортизаційні відрахування			22 926
1	Інші непередбачувані витрати (ремонт котлів, заміна насосів, інших вузлів, ремонт приміщення,)			10 124
2	Всього прямі витрати			225 767
4	Загальновиробничі витрати			22 658
5	Оренда котельні			480
1	Розпиловка, колка, складування дров м3	231	60	13 860
2	Податки з зарплати пильщикам			5 136
3	Паливо мастильні матеріали для розпиловки дров, бензопили, ланци до бензопил.			3 182
4	Адміністративні витрати			25 381
6	Прямі витрати з оплати праці 158685 : 10 = 15868			15 868
1	Відрахування із зарплати			6 113
2	(оренда офіса, юрпослуги, послуги зв'язку, відрядження, канцтовари, паливо, оплата за тендер)			2 342
3	Інші операційні витрати (повідка приладів, технічне обслуговування ГРП, котлів)			x
5	Фінансові витрати (оплата відсотків за користування кредитами, послуги банку, %)			840
7	Всього витрати			274 646
8	Прибуток		10.8%	304 114
9	Річний обсяг реалізації Гкал			414.63
10	Питома собівартість 1 Гкал. Без ПДВ			733.46
11	Податок			38.6
12	Вартість однієї Гкал		5.26 %	772.06
13	Всього			320 117.24

Директор ПФ «Тепловік»



Богдан Марчук

ЗАТВЕРДЖЕНО:

Розпорядження райдержадміністрації

2014 р. № _____

РОЗРАХУНОК

планових витрат з теплопостачання Хімшнєської ЗОН І-ІІІ ст.
площею 1236 м²

№	Витрати	Кількість	Вартість	Разом грн
1	Прямі матеріальні витрати			301113
1	Бракети з доставкою	44	1200	52800
2	Підвішувачі дров	440	210	92400
3	Транспортування дров з погрузкою та розгрузкою	440	130	57200
4	На технічні потреби вода (поповнення води в системі) 1200 : 6			X
5	Електроенергія	12361,2	1.23888	15314
2	Річне обслуговування системи матеріалів			
	Оплата праці колегам з податками			83 400
3	Інші прямі планові витрати в т.ч.			42800
1	Амортизаційні відрахування в рік			40800
2	Інші непередбачувані витрати (ремонт котлів, заміна насосів, інших вузлів, ремонт приміщення, вилучення підшивки)			2000
4	Всього прямі витрати			343914
5	Загальновиробничі витрати			42200
1	Оренда котельні			800
2	Розпилювка, коліска, сушилка, складування дров м ³	440	60	26400
3	Податки з зарплати працівникам			10400
4	Паливо-мастильні матеріали для розпилювки дров	440		4600
6	Адміністративні витрати			31951
1	Прямі витрати з оплати			16700
2	Відрахування з зарплати			6451
3	Оренда офіса, юридичні послуги зв'язку, відріження, канцтовари, налив, оплата за тендер)			2 400
4	Інші операційні витрати (перевірка приладів, технічне обслуговування ГРП, котлів)			6 400
7	Фінансові витрати (оплата відсотків за користування кредитами, послуги банку, ...)			2700
8	Всього витрати			420765
9	Річний обсяг реалізації Гкал			539,43
10	Цінома собівартість 1 Гкал, без ПДВ			695,69
11	Прибуток			45,32
12	Всього			741,01
13	Податок		5%	39,00
14	Вартість однієї Гкал			780,01



«Косьрембудсервіс»

[Handwritten signature]

О. Будзуляк